



Archives historiques de Crédit Agricole S.A.

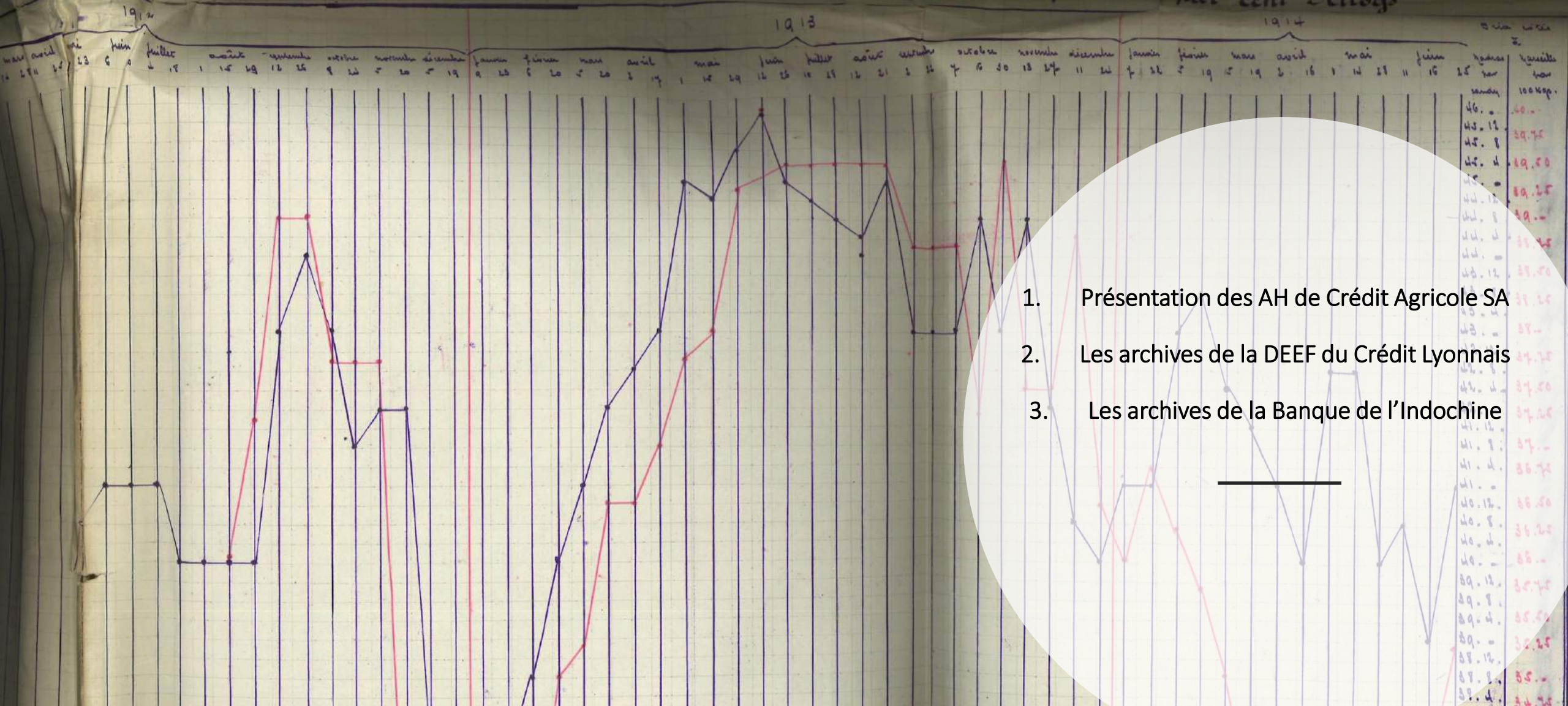
Statistiques coloniales dans les fonds
d'archives du Crédit Lyonnais et de la
Banque de l'Indochine

AGIR CHAQUE JOUR DANS VOTRE INTÉRÊT
ET CELUI DE LA SOCIÉTÉ



1912) en roupies et par candy de 240 Kilogs

2° à Marseille (—) en francs et par cent Kilogs



CAISSE NATIONALE DE CREDIT AGRICOLE
BONS 1950
A 7, 11 OU 15 ANS, A INTERET PROGRESSIF ET A PRIME



IL VEUT PRODUIRE... AIDEZ-LE A S'INSTALLER

Chronologie (très) succincte du groupe Crédit Agricole

- 1885 : création de la première Caisse locale de Crédit Agricole à Salins-les-Bains.
- 1894 : loi permettant la création de caisses locales.
- 1899 : loi permettant la création de caisses régionales.
- 1920 : Création de l'Office national du Crédit Agricole, établissement public (renommé Caisse nationale de Crédit Agricole en 1926).
- 1987 : privatisation de la Caisse nationale de Crédit Agricole.
- 1994 : Acquisition de la Banque Indosuez par la Caisse nationale de Crédit Agricole. La Banque Indosuez est l'héritière de la **Banque de l'Indochine** (créée 1875).
- 2001 : Cotation de la Caisse nationale de Crédit Agricole sous le nom de Crédit Agricole SA.
- 2003 : Acquisition du **Crédit Lyonnais** (créé en 1863) par Crédit Agricole SA.

Affiche, 1950.



Le service des Archives historiques de Crédit Agricole S.A.

Un service héritier de deux entités :

- La mission historique de la Caisse nationale de Crédit Agricole
- Le service des archives du Crédit Lyonnais

Un périmètre de gestion couvrant trois fonds :

- Crédit Agricole SA et l'ancienne Caisse nationale de Crédit Agricole
- LCL (ex-Crédit Lyonnais)
- Crédit Agricole Corporate and Investment Bank et ses sociétés ancêtres (Banque de l'Indochine, Banque Indosuez...)

Affiche, années 1930.

CRÉDIT AGRICOLE 5,75% 1965



CAISSE NATIONALE DE CRÉDIT AGRICOLE

Les fonds et collections

- 7,5 km linéaires de dossiers papier.
- 14 To de fichiers numériques.
- Vidéothèque.
- Collections d'affiches et de prospectus.
- Objets.
- Photographies (tous formats).
- Imprimés et moyens de paiement.
- Titres boursiers anciens.

Ces archives peuvent être mises à disposition des chercheurs.

Affiche, années 1965.



La direction des études
économiques et
financières (DEEF) du
Crédit Lyonnais

*Carte postale d'Oujda, au Maroc,
avec l'agence du Crédit Lyonnais,
vers 1930.*

En milliers de francs.

PAYS DE DESTINATION	1913		1914	1916	1918	1920		1921	1922	1923	1924	1925	
	Valeur	Proportion % par rapport au total	Valeur	Valeur	Valeur	Valeur	Proportion % par rapport au total	Valeur	Valeur	Valeur	Valeur	Valeur	Proportion % par rapport au total
A) Par voie maritime.													
France et Algérie.....	11.967	29,8	8.335	55.714	82.791	127.294	47,3	90.902	97.608	116.965	263.766	179.655	31,8
Royaume-Uni et Gibraltar.....	5.013	12,5	6.704	6.353	8.811	69.933	26,0	46.152	30.503	32.094	105.255	55.276	9,8
Espagne.....	4.567	10,9	1.612	2.585	816	29.065	10,8	80.073	80.232	66.639	85.540	176.563	31,3
Portugal.....	8	"	66	1.395	185	801	0,3	6.551	2.108	3.699	3.950	1.689	0,3
Etats-Unis.....	491	1,2	419	1.218	1.599	3.908	1,5	997	1.761	3.098	5.882	8.364	1,5
Allemagne.....	8.300	20,7	2.827	"	"	62	"	4.208	1.791	2.769	14.837	35.250	6,2
Italie.....	330	0,8	1.316	1.047	1.784	4.545	1,7	12.523	2.756	5.343	14.431	17.300	3,1
Belgique.....	165	0,4	293	"	"	7.641	2,8	8.215	2.219	6.284	30.730	13.988	2,5
Pays-Bas.....	126	0,3	144	"	"	319	0,1	1.974	1.687	5.922	17.148	16.382	2,9
Autres pays.....	83	0,2	162	192	56	390	0,2	4.196	6.368	2.356	19.320	20.545	3,6
Total.....	30.860	76,8	21.878	68.504	97.042	243.978	90,7	255.730	207.023	245.169	580.869	524.930	93,0
B) Par voie terrestre.													
Érie.....	(1) 9.320	23,2	(1) 9.164	(1) 13.367	(1) 17.923	(1) 24.897	9,5	(1) 50.657	(1) 30.443	"	"	"	"
nce.....	"	"	"	"	"	"	"	"	"	27.215	41.613	37.800	6,7
gne.....	"	"	"	"	"	"	"	"	"	"	"	1.761	0,3
Total.....	9.320	23,2	9.164	13.367	17.923	24.897	9,5	50.657	30.443	27.215	41.613	39.561	7,0

Les dossiers de missions des ingénieurs de la DEEF : méthode et outils 1/2.

Les archives de la DEEF sont constituées essentiellement de dossiers de missions d'ingénieurs lors de leurs déplacements en France et dans le monde.

Un dossier de mission suit une méthode rigoureuse et est constitué comme suit :

- Historique.
- Renseignements économiques sur la ou les zones géographiques étudiées.
- Trafic et recettes brutes d'exploitation.
- Généralités.
- Dépenses.
- Recettes nettes.
- Résumé et conclusions.

L'idée générale de la méthode est de ne jamais prendre des données chiffrées ou autres pour argent comptant mais d'avoir un regard critique par le biais d'une méthode élaborée et déterminée.

De ce fait, les tableaux de données statistiques font systématiquement partie du dossier de mission.

Zone française du Maroc, exportation en valeur par pays de destination de 1913-1925 (DEEF 73474/1).

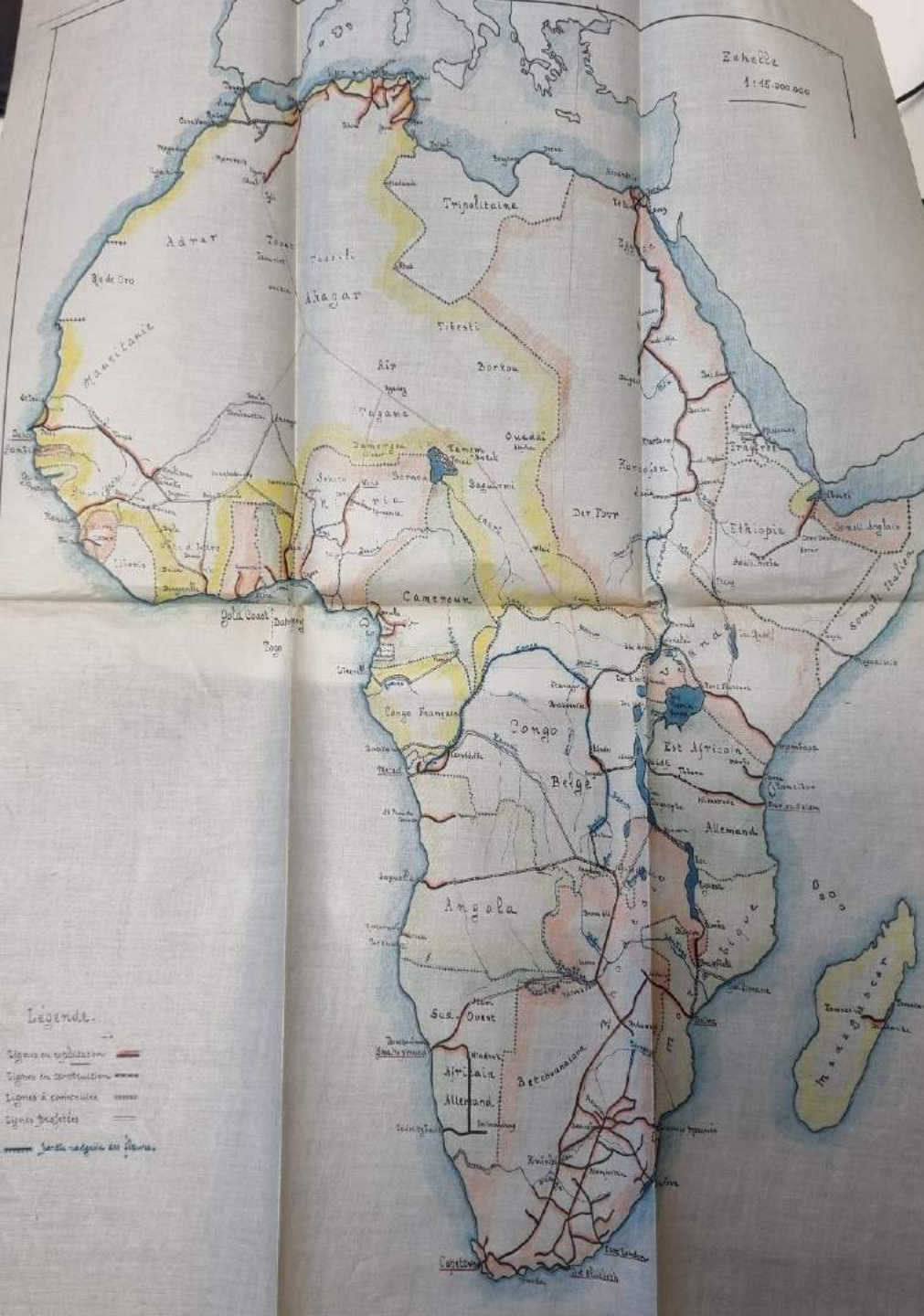
Les dossiers de missions des ingénieurs de la DEEF : méthode et outils 2/2.

Les ingénieurs des Etudes financières utilisent de nombreux « outils » :

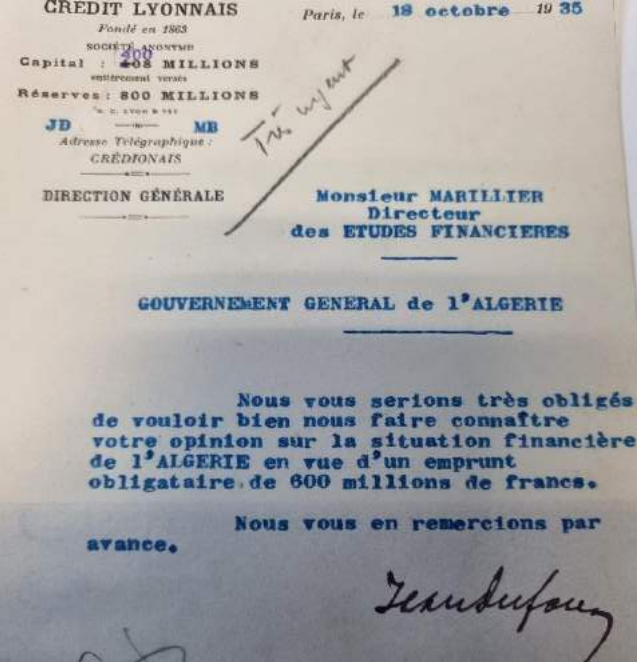
- **Les croquis**
- **les cartes** (planisphère, carte topographique)
- **les dessins**
- **la documentation externe** (revues, périodiques, tableaux statistiques réalisés par d'autres structures et organismes, littérature scientifique...)

L'ingénieur n'hésite donc pas à multiplier ses sources et à les croiser ainsi qu'à élargir toujours son champ d'étude et la zone géographique étudiée.

Ils peuvent compléter également leur proposition par un support papier de grand format des statistiques détaillées.



*Carte du développement du réseau ferroviaire en
Afrique, 1919 (DEEF 59946).*



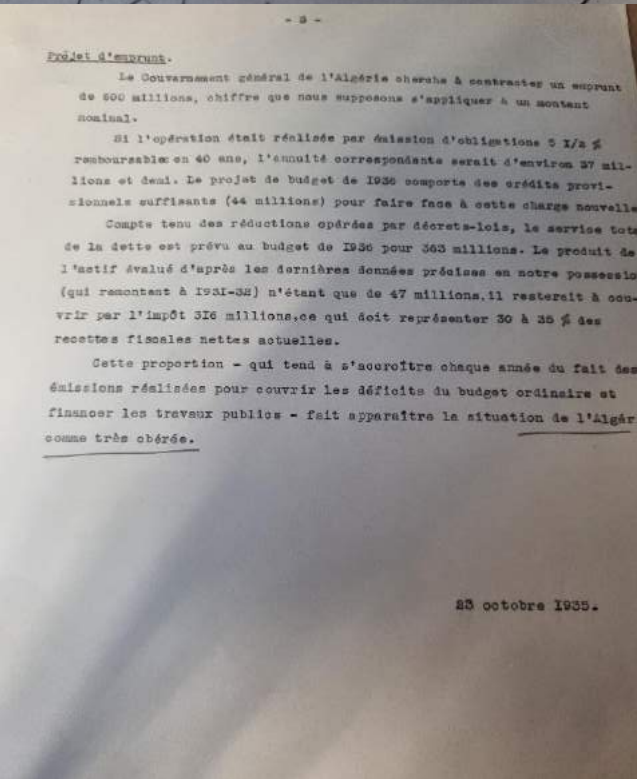
Etudes de cas : deux exemples à travers les missions réalisées dans deux anciens territoires français.

Les archives chiffrées produites par les ingénieurs de la DEEF sont de deux types:

- A – Documents chiffrés et argumentés produits par les ingénieurs des Etudes financières dans le cadre de leur mission.
- B – Documents existants rassemblés et constitués par les ingénieurs des Etudes financières dans le cadre de leur mission (rapports annuels, bilans, assemblées générales et statuts).

La richesse de ces sources et leur nature scientifique et rationnelle, la précision des données collectées et la richesse de ces dernières sont des clés de compréhension des sujets étudiés et du monde extérieur offert aux lecteurs de ces ingénieurs, peu nombreux et pour la plupart dirigeants, prenant leurs décisions depuis leurs bureaux du Boulevard des Italiens à Paris.

Ces données sont choisies et traitées par les ingénieurs, c'est le monde vu par leur prisme.



Demande d'étude sur la situation de l'Algérie en vue d'un emprunt obligataire, 1935 (DEEF 73470).

Etudes de cas :

deux exemples à travers les missions réalisées dans deux anciens territoires français :

1 - l'Afrique du Nord avec le Maroc et l'Algérie. 1/2

B - l'Algérie.

Quels documents dans ces dossiers?

- Notes et rapports de missions
- Tableaux
- Croquis et dessins
- Tableaux

Ces tableaux renseignent sur l'émission d'emprunts obligataires (solvabilité des créances d'Etat).

Ils renseignent également sur les productions et exportations de denrées dans le cadre de potentiels futurs investissements (rentabilité d'un domaine d'activité).

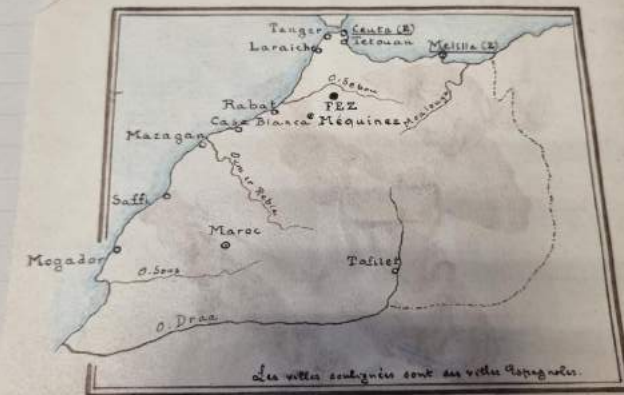
	1929				1930				1931				1932				1933				1934					
	hectares	quintaux	rendement en quintaux à l'hectare	en tonnes	hectares	quintaux	rendement en quintaux à l'hectare	en tonnes	hectares	quintaux	rendement en quintaux à l'hectare	en tonnes	hectares	quintaux	rendement en quintaux à l'hectare	en tonnes	hectares	quintaux	rendement en quintaux à l'hectare	en tonnes	hectares	quintaux	rendement en quintaux à l'hectare	en tonnes		
Blé dur																										
	Européens	Dept. d'Alger	49	465	9.5	53	476	9.0	49	347	7.0	52	451	8.7	46	315	6.8	46	465	10.1	49	347	7.0	52	451	8.7
		d'Oran	87	773	8.9	84	962	11.4	86	749	8.7	91	795	8.7	76	652	8.6	76	905	11.9	87	773	8.9	91	795	8.7
		de Constantine	113	947	8.4	127	783	6.2	126	208	1.6	136	829	6.1	133	1.124	8.5	129	1.025	7.9	113	947	8.4	136	829	6.1
		ensemble	249	2.185	8.7	264	2.221	8.4	261	1.824	7.0	274	2.735	7.8	255	2.097	8.2	247	2.396	9.7	249	2.185	8.7	274	2.735	7.8
	Indigènes	Dept. d'Alger	1.10	1.180	1.07	1.20	1.032	0.86	1.65	7.03	4.3	2.03	9.26	4.6	2.05	7.39	3.6	2.03	1.159	5.7	1.10	1.180	1.07	1.20	1.032	0.86
		d'Oran	1.63	824	5.1	1.72	1.069	0.62	1.54	662	4.3	1.69	687	4.1	1.73	733	4.2	1.89	1.374	7.3	1.63	824	5.1	1.72	1.069	0.62
		de Constantine	6.17	2.551	4.1	6.50	1.818	2.8	5.90	1.860	3.1	5.34	1.902	3.5	5.89	2.430	4.1	5.46	2.728	5.0	6.17	2.551	4.1	6.50	1.818	2.8
		ensemble	9.90	4.665	4.7	10.52	3.919	3.7	9.10	3.225	3.5	9.06	3.515	3.8	9.65	3.992	4.0	9.38	5.261	5.6	9.90	4.665	4.7	10.52	3.919	3.7
	Blé tendre																									
Européens		Dept. d'Alger	50	467	9.3	52	524	10.1	49	353	7.2	51	489	9.6	58	384	6.6	59	614	10.4	50	467	9.3	52	524	10.1
		d'Oran	1.33	1.101	8.2	1.37	1.489	10.8	1.42	1.098	7.7	1.54	1.225	8.0	1.68	1.386	8.2	1.70	1.511	8.9	1.33	1.101	8.2	1.37	1.489	10.8
		de Constantine	2.0	127	6.3	1.9	95	5.0	2.2	95	4.3	2.4	1.5	6.2	4.6	385	8.3	4.9	422	8.6	2.0	127	6.3	1.9	95	5.0
		ensemble	2.03	1.695	8.3	2.08	2.088	10.3	2.93	1.566	2.2	2.29	1.865	8.1	2.72	2.155	7.9	3.72	3.187	10.2	2.03	1.695	8.3	2.08	2.088	10.3
Indigènes		Dept. d'Alger	2.6	1.59	6.1	2.8	1.62	5.8	2.0	9.6	4.8	2.6	1.37	5.2	2.9	1.04	3.6	3.0	1.89	6.3	2.6	1.59	6.1	2.8	1.62	5.8
		d'Oran	4.0	2.38	5.9	4.5	2.96	6.6	4.5	2.19	4.9	4.0	2.0	5.0	5.9	2.75	4.7	8.0	5.82	13.5	4.0	2.38	5.9	4.5	2.96	6.6
		de Constantine	1.6	7.9	4.9	1.8	5.4	3.0	1.4	4.0	2.9	1.5	6.7	4.5	2.3	1.33	5.7	2.9	1.54	5.5	1.6	7.9	4.9	1.8	5.4	3.0
		ensemble	8.2	4.76	5.8	9.1	5.12	5.6	7.9	3.55	4.5	9.1	4.65	4.5	1.1	5.02	4.5	13.9	9.25	6.7	8.2	4.76	5.8	9.1	5.12	5.6
Orge																										
	Européens	Dept. d'Alger	1.9	2.02	10.6	2.0	1.88	9.4	1.9	1.88	9.9	1.6	1.51	9.4	1.3	1.05	8.0	1.3	1.14	8.6	1.9	2.02	10.6	2.0	1.88	9.4
		d'Oran	8.8	99.6	11.3	8.9	1.180	13.3	7.6	674	8.9	7.7	613	7.9	6.6	704	10.7	3.9	3.88	9.9	8.8	99.6	11.3	8.9	1.180	13.3
		de Constantine	6.7	59.6	8.9	7.1	4.60	6.5	7.2	34.9	4.8	7.3	50.6	6.9	5.6	5.97	10.5	11.5	13.15	11.5	6.7	59.6	8.9	7.1	4.60	6.5
		ensemble	17.4	1.794	10.3	18.0	1.788	9.9	16.5	1.214	7.3	16.0	1.280	8.0	13.5	13.71	10.2	20.1	1.736	10.2	17.4	1.794	10.3	18.0	1.788	9.9
	Indigènes	Dept. d'Alger	2.74	1.861	6.8	2.94	1.707	5.8	2.24	1.043	4.7	2.62	1.270	4.9	2.07	1.140	5.5	2.68	1.395	5.2	2.74	1.861	6.8	2.94	1.707	5.8
		d'Oran	3.01	1.914	6.4	3.07	2.340	7.6	2.61	1.227	4.7	2.70	1.247	4.6	2.71	1.557	5.7	5.92	4.098	6.9	3.01	1.914	6.4	3.07	2.340	7.6
		de Constantine	6.61	3.158	4.8	6.81	2.356	3.5	6.16	2.320	3.8	6.36	2.813	4.4	7.17	3.627	5.1	11.21	8.229	7.3	6.61	3.158	4.8	6.81	2.356	3.5
		ensemble	12.36	6.933	5.6	12.82	6.403	5.0	11.01	4.590	4.1	11.68	5.330	4.6	12.37	6.324	5.1	20.1	13.521	6.2	12.36	6.933	5.6	12.82	6.403	5.0
	Total général																									
Européens		Dept. d'Alger	3.0	3.81	12.7	3.8	4.72	12.4	3.0	2.39	8.0	2.9	2.87	11.0	3.1	2.15	6.9	3.0	2.92	9.8	3.0	3.81	12.7	3.8	4.72	12.4
		d'Oran	1.60	1.350	8.4	1.63	1.710	10.5	1.52	738	4.9	1.52	740	4.9	1.14	855	7.5	1.28	1.203	9.4	1.60	1.350	8.4	1.63	1.710	10.5
		de Constantine	8.0	427	5.3	8.0	300	3.8	4.5	224	5.0	4.0	237	5.9	3.9	346	8.9	2.9	2.41	6.5	8.0	427	5.3	8.0	300	3.8
		ensemble	2.60	2.158	8.1	2.59	2.482	9.1	2.67	1.201	5.3	2.99	1.270	6.3	2.84	1.416	8.6	2.86	2.736	8.6	2.60	2.158	8.1	2.59	2.482	9.1
Indigènes		Dept. d'Alger	1.10	1.180	1.07	1.20	1.032	0.86	1.65	7.03	4.3	2.03	9.26	4.6	2.05	7.39	3.6	2.03	1.159	5.7	1.10	1.180	1.07	1.20	1.032	0.86
		d'Oran	1.63	824	5.1	1.72	1.069	0.62	1.54	662	4.3	1.69	687	4.1	1.73	733	4.2	1.89	1.374	7.3	1.63	824	5.1	1.72	1.069	0.62
		de Constantine	6.17	2.551	4.1	6.50	1.818	2.8	5.90	1.860	3.1	5.34	1.902	3.5	5.89	2.430	4.1	5.46	2.728	5.0	6.17	2.551	4.1	6.50	1.818	2.8
		ensemble	9.90	4.665	4.7	10.52	3.919	3.7	9.10	3.225	3.5	9.06	3.515	3.8	9.65	3.992	4.0	9.38	5.261	5.6	9.90	4.665	4.7	10.52	3.919	3.7
Total général																										
	3.194	3.194	3.194	3.194	3.194	3.194	3.194	3.194	3.194	3.194	3.194	3.194	3.194	3.194	3.194	3.194	3.194	3.194	3.194	3.194	3.194	3.194	3.194	3.194	3.194	

Esquisse de tableau de l'ingénieur en mission en Algérie sur la production de blé dur, blé tendre, orge entre « européens et indigènes », sur les départements d'Alger, d'Oran et de Constantine de 1929 à 1934 (DEEF 73470).

Sommaire

1. Carte du Maroc.
2. Gouvernement... Situation politique.
3. Finances du Maroc.
4. La Dette Publique du Maroc.
5. Système monétaire... Poids & mesures.
6. Commerce.
7. Voies de Communication.
8. Principaux agents diplomatiques et consulaires.
9. Titulaires des principales fonctions gouvernementales depuis 1880.
10. Traités conclus entre le Maroc et les puissances européennes.

N°1 Carte du Maroc



Etude économique,
financière et politique sur
le Maroc, 1902-1928.
Sommaire du dossier de
mission et carte du Maroc
dessiné par l'ingénieur
(DEEF 73474/1).

Etudes de cas : deux exemples à travers les missions réalisées dans deux anciens territoires français : 1 - l'Afrique du Nord avec le Maroc et l'Algérie. 2/2

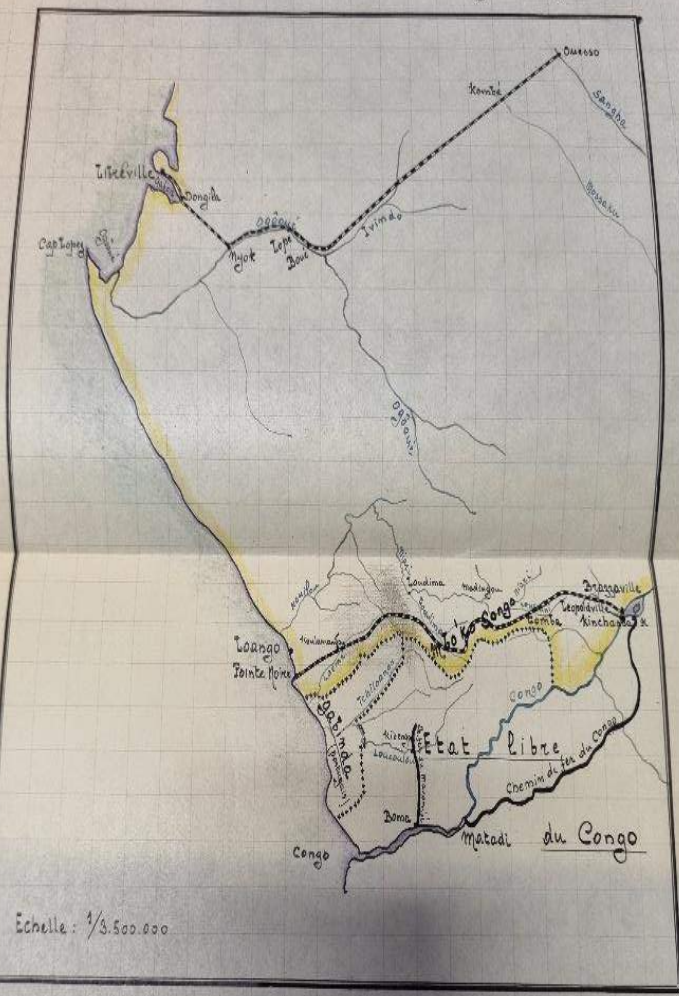
A – Le Maroc.

Quels documents dans ces dossiers?

- Notes et rapports de missions.
- Minute.
- Note spécifique sur l'intervention française au Maroc.
- Note spécifique sur la situation politique au printemps 1911.
- Note spécifique sur les relations entre le Maroc et la Tunisie.
- Etude complémentaire pour répondre aux besoins et attentes de la Direction du Crédit Lyonnais.
- Tableaux et graphiques.
- Croquis et dessins.

L'idée est de s'intéresser aux importations et exportations de produits et ressources ainsi qu'aux transports dont le développement du réseau ferroviaire (**infrastructures nécessaires au développement d'un secteur d'activité**).

Chemins de fer projetés
dans le
Congo français



Nota : le tracé de la ligne Brazzaville - Pointe Noire est celui présenté par la Mission Franc Bel (1906-07)
(voir Ann. de la Soc. de Géographie, 15 Mars 1908)

le tracé de la ligne Gabon - Duroso est un simple schéma, sans les informations du Temps (2 Mars 1910)

Janvier 1911.

Etudes de cas :
deux exemples à travers les missions réalisées dans deux anciens territoires français :
2 -les régions d'Afrique occidentale française et Afrique équatoriale française.

- Différents territoires étudiés : Sénégal, Côte d'Ivoire, Congo français
- Etude économique (agriculture) et financière (importations et exportations)
 - Etude politique
 - Etude sur les transports
 - Développement culturel avec l'essor de la télévision et du tourisme

Constitution de dossiers d'archives sur certaines sociétés.

- Exploitations forestières et agricoles de Côte d'Ivoire :
 - Rapports annuels et résolutions exercice 1960 du 21 septembre 1961
 - Rapports annuels et résolutions exercice 1961 du 28 juillet 1962
- Coopérative africaine des bois équatoriaux : 1955 – 1959
- Exploitation de produits de la Côte d'Ivoire : 1956 – 1961
- Société cotonnière franco-tchadienne : 1955 – 1961

Ces études dépassent la seule collecte de données chiffrées ; elles offrent la vision des ingénieurs de la DEEF, et donc du Crédit Lyonnais, sur ces territoires, les investissements et développements possibles et leur vie au quotidien (aspect sociologique).

Carte du réseau ferroviaire au Congo français, 1911 (DEEF 73485).




La Banque de l'Indochine

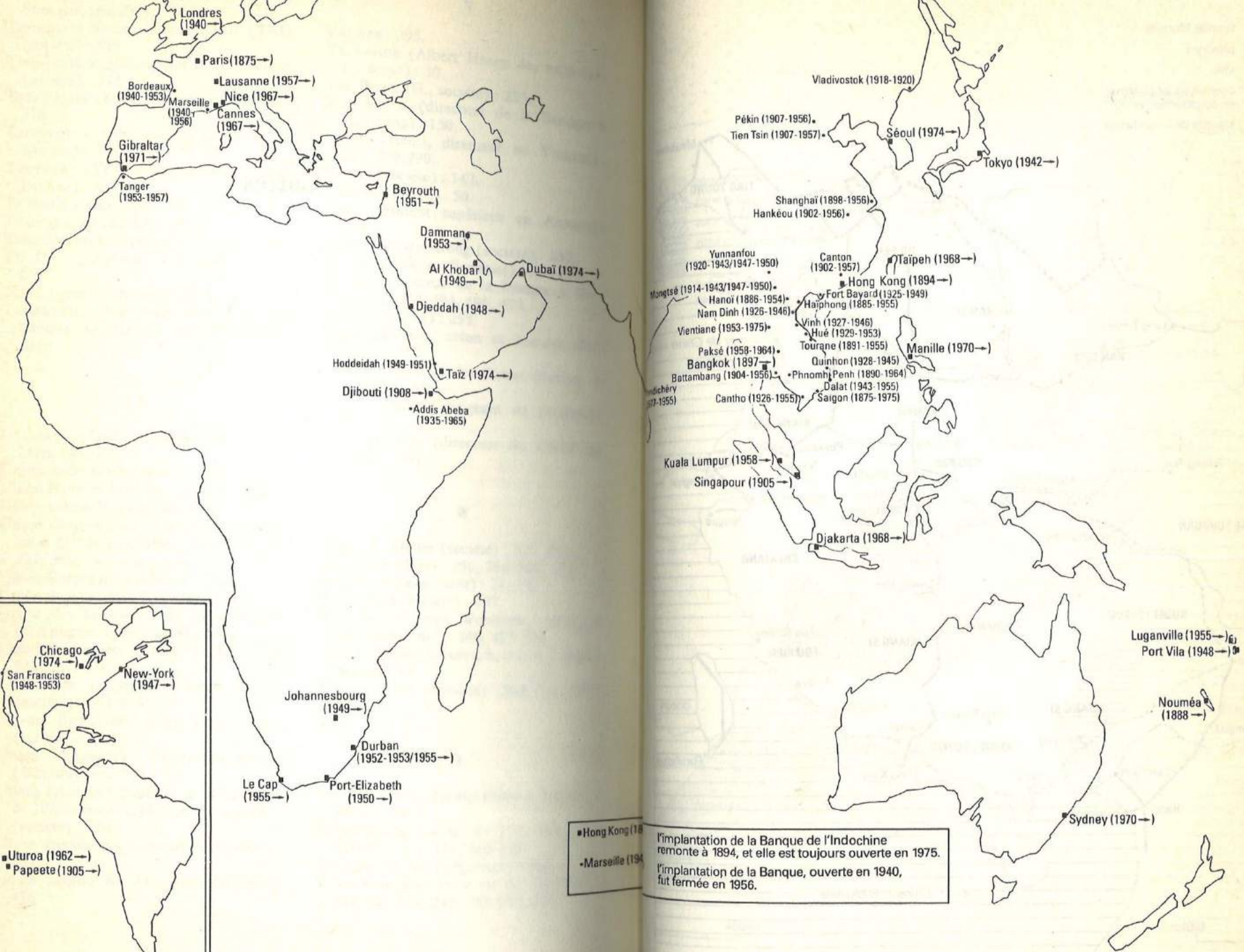
*Chantier de construction de la
succursale d'Haiphong, 1928.*

La Banque de l'Indochine : historique (très) rapide

- 1875 : création, ouverture de la première agence à Saigon.
- 1880's - 1920's : déploiement en Asie-Pacifique et à Djibouti.
- 1945-1975 : fermeture des agences d'Indochine et redéploiement au Moyen-Orient, en Afrique du Sud et Amérique du Nord.
- 1947 : perte du privilège d'émission.
- 1975 : fusion avec la Banque de Suez et de l'Union des mines et création d'Indosuez.



La Banque de l'Indochine : l'implantation des succursales



• Hong Kong (1894 →)
 • Marseille (1940 →)
 L'implantation de la Banque de l'Indochine remonte à 1894, et elle est toujours ouverte en 1975. L'implantation de la Banque, ouverte en 1940, fut fermée en 1956.

Marc Meuleau, *Des Pionniers en Extrême-Orient : histoire de la Banque de l'Indochine (1875-1975)*, Paris, Fayard, 1990, p. 634-635.



La Banque de l'Indochine : les archives

- Rapports annuels.
- Documents sociaux, conseils et assemblées et direction générale.
- Comptabilité.
- Supervision du réseau hors métropole : rapports d'inspection, rapports-bilans, lettres-bilans, correspondance, dossiers d'affaires.



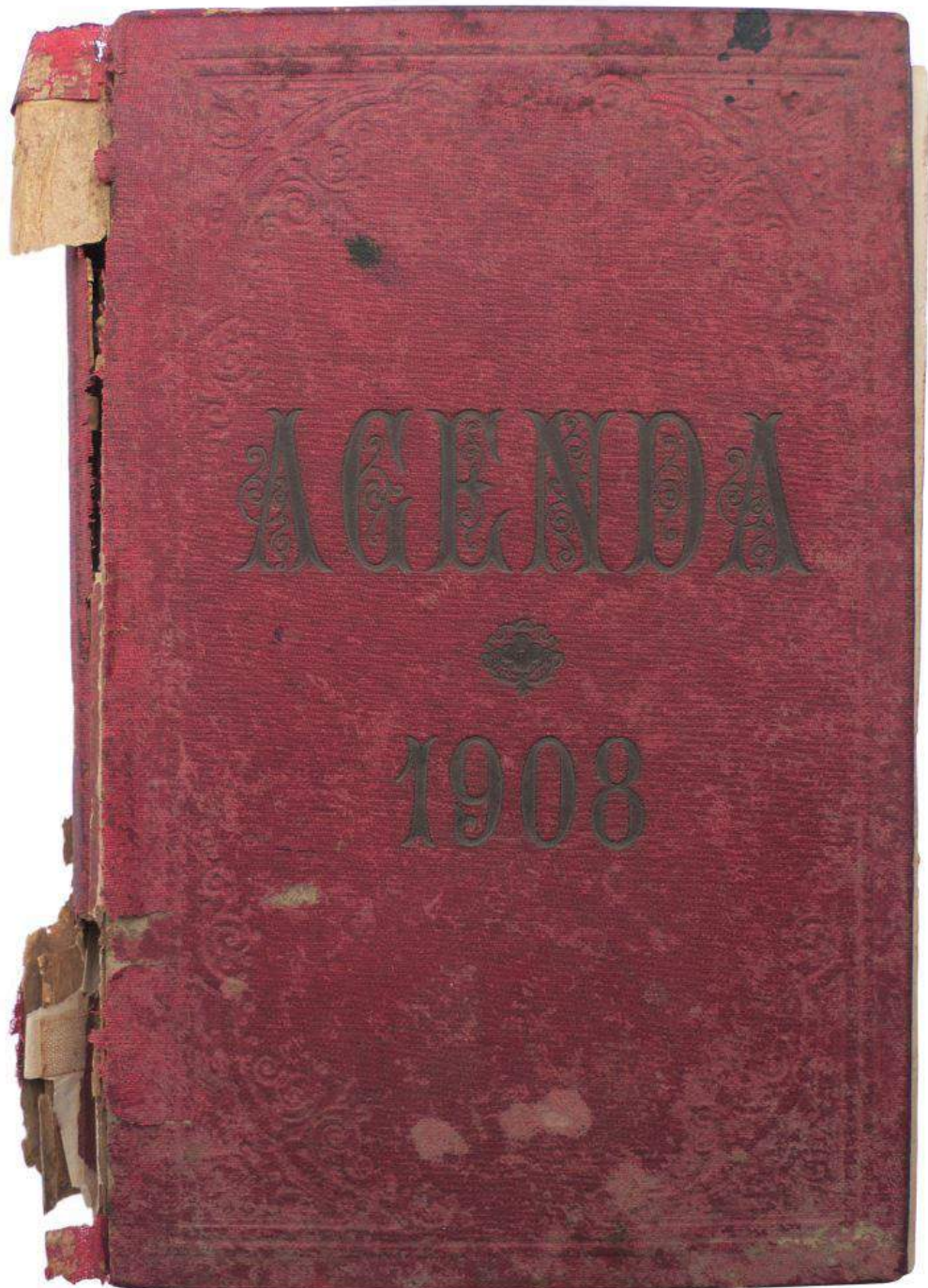
- *En haut : première agence de Saigon, 1875.*
- *En bas : hall de la succursale de Haïphong, vers 1885.*



La Banque de l'Indochine : une forte production documentaire liée au contrôle des succursales

- Un contrôle des succursales décentralisé à Saigon à partir de 1927.
- Une production documentaire encadrée :
 - Les rapports d'inspection
 - Les rapports-bilans des succursales.
 - Les lettres-bilans.

Paul Gannay, premier responsable de l'Inspection général d'Extrême-Orient de la Banque de l'Indochine.



La Banque de l'Indochine : quels types de données ?

*Agenda 1908 de Melchior Leconte de Lisle,
premier directeur de l'agence de Djibouti
(394 AH 5).*

Septembre

Résultats du 2^{me} Semestre 1929

Succursales et Agences	Résultats annoncés	Compte & C.		Vaux		Nouveaux résultats		Résultats en Francs	Provisions
		Solde	Arbitrages	Succ	Poids				
Saigon	1 462.651.08	D 404.705.894.41	De 1.871.748.70	10	10	1 462.651.08	1.462.651.08	4.626.579,80	Saigon local de mille - Hercules Villa
Quom Lenk	139.117.44	C 1.638.589.65		16 3/4	17 1/2	139.117.44	139.117.44	1.391.174.40	No man Man post From post
Batambang	1.792.78	C 1.170.910.153.733.22				1.792.78	1.792.78	17.927.80	Kinh Cantou Quinhon Bac
Cantou	234.827.77	C 1.170.910.153.733.22				234.827.77	234.827.77	2.348.277.70	Bac Bac Bac
Maiphong	401.078.68	C 1.170.910.153.733.22				401.078.68	401.078.68	4.010.786.80	
Hanoi	296.136.12	C 1.170.910.153.733.22				296.136.12	296.136.12	2.961.364.20	
Tourane	48.286.21	C 1.170.910.153.733.22				48.286.21	48.286.21	482.862.10	
Loak Bayard	9.307.97	C 1.170.910.153.733.22				9.307.97	9.307.97	93.079.70	Provision 300.000 Jan - 701.404.10
Nam-Dinh	58.643.31	C 1.170.910.153.733.22				58.643.31	58.643.31	586.433.10	
Sink	16.419.29	C 1.170.910.153.733.22				16.419.29	16.419.29	164.192.90	
Quinhon	13.282.46	C 1.170.910.153.733.22				13.282.46	13.282.46	132.829.50	
Hue	5.887.32	C 1.170.910.153.733.22				5.887.32	5.887.32	58.873.20	
Londichezy	35.663.37	C 1.170.910.153.733.22				35.663.37	35.663.37	329.884.80	
Dji-bouli	35.172.29	C 1.170.910.153.733.22				35.172.29	35.172.29	35.172.29	
Lapeete	875.010.70	C 1.170.910.153.733.22				875.010.70	875.010.70	875.010.70	
Noumea	2.757.004.41	C 1.170.910.153.733.22				2.757.004.41	2.757.004.41	2.757.004.41	Immuni.
Singapore	37.005.54	C 1.170.910.153.733.22				37.005.54	37.005.54	327.328.95	
Bangkok	55.098.49	C 1.170.910.153.733.22				55.098.49	55.098.49	606.083.40	Immuni. T. 200.000
Hongkong	33.942.69	C 1.170.910.153.733.22				33.942.69	33.942.69	342.821.60	
Canton	218.007.85	C 1.170.910.153.733.22				218.007.85	218.007.85	2.256.281.25	Immuni.
Shanghai	50.761.60	C 1.170.910.153.733.22				50.761.60	50.761.60	7.200.000	
Hankéou	23.747.11	C 1.170.910.153.733.22				23.747.11	23.747.11	274.053.10	
Tien-tsin	100.613.78	C 1.170.910.153.733.22				100.613.78	100.613.78	1.368.347.40	
Pekin	1.534.08	C 1.170.910.153.733.22				1.534.08	1,534.08	14.650.45	
Yunnanfou	633.984.04	C 1.170.910.153.733.22				633.984.04	633.984.04	633.984.04	
Paris									
				Total		45.735.428,61	16.048.221,02	237.612.80	Paris de Paris

Résultats du 2^{ème} semestre 1929 de la Banque de l'Indochine (439 AH 58).

Décomposition de nos avances par catégorie de clients

	<u>2e Semestre 1927</u>	<u>2e Semestre 1926</u>
Européens.....	119	108
Annamites.....	14	17
Chinois.....	4	1
Indiens.....	<u>4</u>	<u>5</u>
	141	131

Ce poste est en régression par rapport aux chiffres du semestre correspondant et plus encore par rapport à ceux du semestre précédent. La dépréciation qui a touché la plupart des titres indochinois, nous a mis dans l'obligation de procéder à une révision sévère des garanties constituées qui a amené la réduction de la limite de nombreuses avances. Sous l'influence du même facteur, nous nous sommes montrés plus stricts dans l'ouverture de nouvelles avances. Il en est résulté naturellement une réduction sensible des intérêts perçus, mais nos découverts ont gagné en sécurité.

Comme précédemment, nous avons cru devoir passer par 'intérêts en suspens' les intérêts acquis en fin de semestre sur plusieurs avances dont la bonne fin nous paraît douteuse.

Nous vous indiquons ci-dessous les découverts qui ont été l'objet de cette mesure de prudence conforme à nos traditions et qui rencontrera certainement votre approbation.

Intérêts en suspens:

Gysin.....	4.417,10
Maumus.....	88,87
Morel.....	6.971,98
Pitoux Masson.....	337,68
Cheminaud.....	3.331,21
Vinel.....	974,37

Total: \$. 16.121,21

Décomposition des avances de la succursale de Saigon par catégories de clients (439 AH 362).

Vérification inopinée

des titres de Rente Française 4% 1:917 souscrits par
des Chinois & restant à livrer ce jour.

		Frs	de Rente	Report	Frs	de Rente
Banh Lô	✓	4		Lai Cheung	✓	4
Cam-Sanh Lai	✓	4		Lam-Hiep	✓	4
Chau Cai	✓	4		Lam-Hoang	✓	4
Chien Hoa	✓	4		Loa Cieu Tang	✓	4
Chien-Chai	✓	4		Lim Cho Hoy	✓	4
Chui Hec Hung	✓	4		Loi Hoy	✓	8
Chui Chuong	✓	4		Lung Yock	✓	4
Chung-Chuong	✓	20		Luong Hieu dit A Hoi	✓	12
Chung-Hong	✓	4		Luan-Cuan Cu	✓	20
Chue Hoang	✓	800		Luy An Long Long	✓	4
Ch. Chong	✓	400		Luy Chong Long	✓	4
Dai Tang	✓	4		Luy Hain	✓	20
Dai Tang	✓	16		Luy Quai	✓	4
Dan Hec	✓	4		Mein-Van	✓	4
Dien Tok	✓	4		Nam-Chong	✓	4
Dien-Ho Hoy	✓	4		C. Nam-Hoi	✓	800
Dien-Chuan	✓	4		Nam Phuc Kuong	✓	4
Du-Hong	✓	8		Nuyen-Hong Ba	✓	80
Duong Hieu	✓	12		Nhat Tok Long	✓	4
H. Hing Chung Hong	✓	4		Pho Chung	✓	4
H. Hing Long	✓	4		Pho Loi	✓	4
H. Hing Chanh Long	✓	4		Phung-Quan	✓	4
H. Hing C.	✓	4		Phung-Hoat	✓	240
H. Hing	✓	4		Phuc-Loy Chan	✓	4
H. Hing	✓	4		Phuc-Loy Chan	✓	4
H. Hing	✓	4		Phuc-Hing	✓	20
H. Hing	✓	4		Quach-Phuc	✓	4
H. Hing	✓	4		Quai-Loy Chan	✓	20
H. Hing	✓	4		Quan-Big-Yang	✓	40
H. Hing	✓	4		Quan-Hoa Long	✓	4
H. Hing	✓	4		Quan-Hoy Chong	✓	4
H. Hing	✓	4		Quan-Hoi Phong	✓	4
H. Hing	✓	4		Quan-Hoang	✓	8
H. Hing	✓	4				

Suspension Saigon

Liste de Chinois ayant souscrit des titres de rente française à 4% de 1917 à l'agence de Saigon (439 AH 1277).

caoutchouc. On estime en effet que, si l'hévéaculture réclame au minimum un coolie par hectare, une famille de cinq personnes comprenant trois adultes peut mettre en culture une surface de 10 hectares de rizières dans un délai de quatre ans.

Au 31 Décembre 1925, le nombre des coolies engagés présents en Cochinchine était le suivant:

Hommes.....	12.612
Femmes.....	1.399

Total:	14.011

Le mouvement de la main d'oeuvre depuis lors s'établit ainsi:

Année 1926

Arrivées:

Hommes.....	16.279
Femmes.....	28
Enfants (avec parents)....	605

Total des accroissements:	16.912

Décès:

-----	162
Rapatriements:	
-----	1.592

Total des réductions	1.755

Nombre d'engagés présents au	
31 Décembre 1926.....	29.168

Année 1927

(du 1er Janvier au 10 Mai)

Arrivées:

Hommes.....	6.383
Femmes.....	774
Enfants (avec parents)...	387

Total des accroissements:	7.544

à reporter:	36.712
-------------	--------

Report:	36.712
---------	--------

Décès:	
-----	161

Rapatriements:	
-----	350

Total des réductions :	511

Nombre d'engagés au 10 Mai :	36.201
------------------------------	--------

D'autre part, les conclusions de l'enquête conduite par M.l'Administrateur FOURNIER indiquent que, pour chacune des trois années 1928, 1929, 1930, il y a lieu de prévoir une immigration de 25.000 coolies pour l'hévéaculture et 4.000 coolies pour la riziculture, soit un total de: 29.000 coolies en chiffre brut. En estimant à 5.000 annuellement le nombre des rapatriements et décès, on doit s'attendre à ce que la population ouvrière étrangère en Cochinchine atteigne, en 1931, 100.000 personnes.

Jusqu'à présent, ce recrutement extérieur a été favorisé par les salaires offerts qui, en 1927, se sont établis en moyenne à:

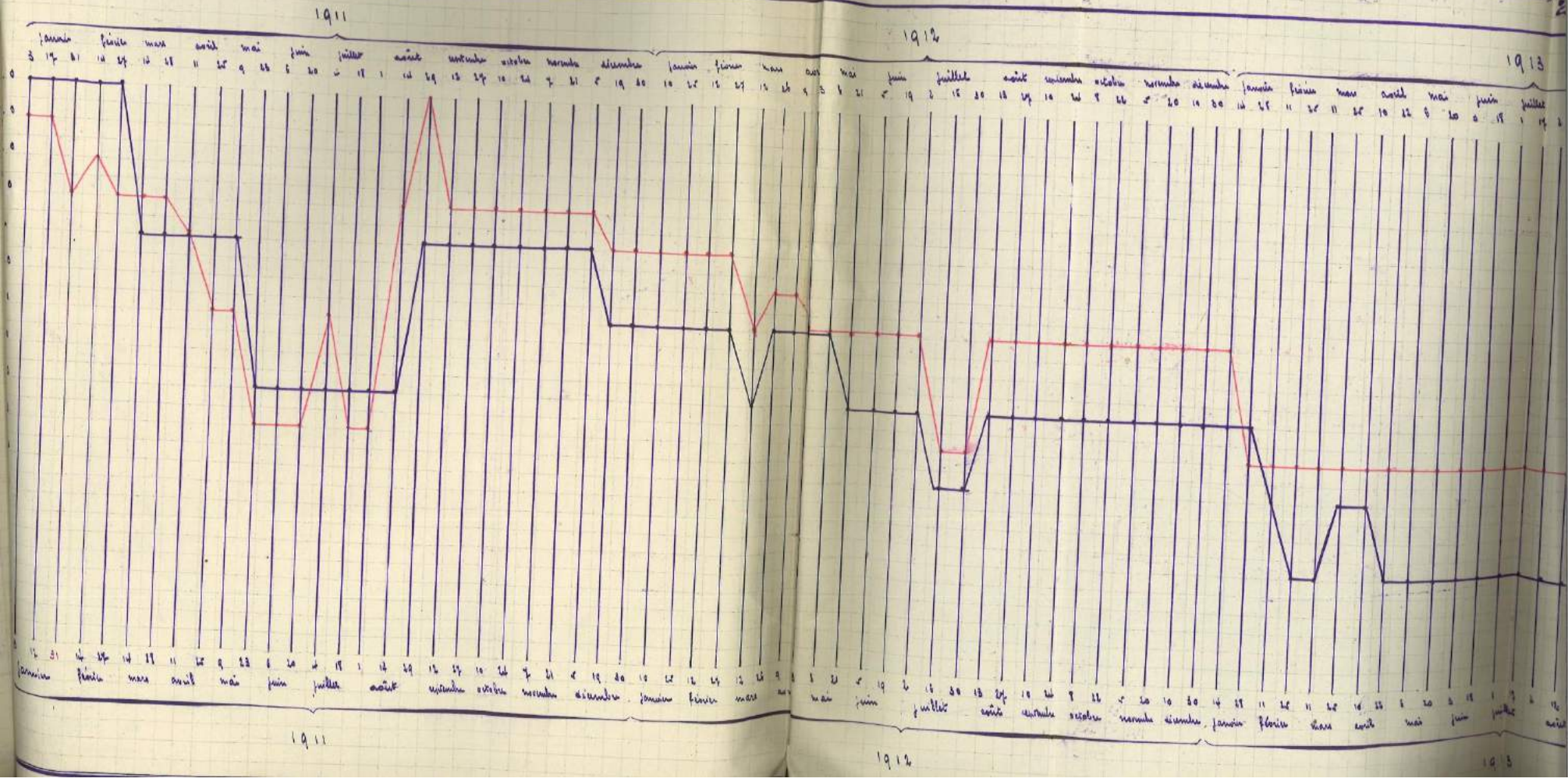
\$ 0.40	pour les hommes
0.30	" femmes
0.20	" enfants

salaires auxquels s'ajoutent l'allocation gratuite presque générale d'une ration de riz de 800, 600 ou 400 grammes selon les cas, et diverses majorations ou primes payées aux engageurs et aux travailleurs d'élite. En outre les dispositions récemment édictées par les pouvoirs publics touchant les modalités de transports et les conditions d'installation des coolies sur les plantations qui constituent une amélioration sensible du sort des travailleurs, ne pourront qu'encourager les engagements.

Mais....

Extrait du rapport-bilan du 2^e semestre 1927 de l'agence de Saigon sur la culture de l'hévéa en Indochine et les besoins en immigration de coolies (439 AH 362).

Cours à Pondichéry en roupies par livre de 50 grammes Des Indigos 1^{re} Madras 1^{re} qualité (—)



Evolution des prix de l'indigo à Pondichéry de 1911 à 1914 (439 AH 340).

ARACHIDES (Balles de 80 Kilogs)

SORTIES DES PORTS DE LA COTE DE COROMANDEL

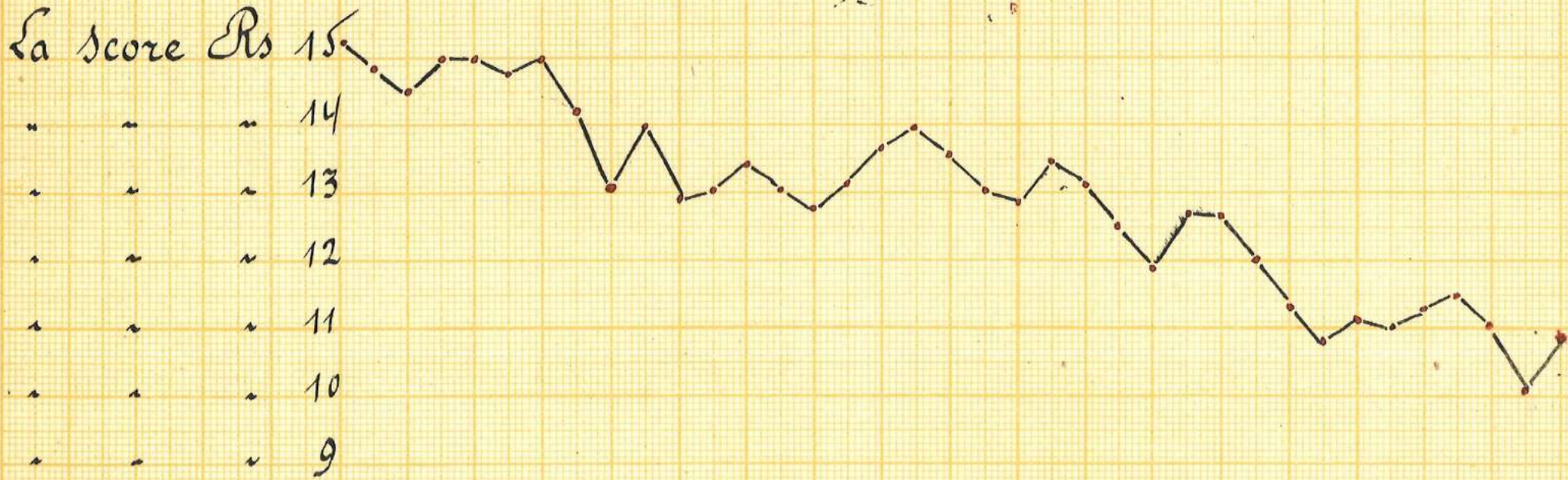
1er.Semestre 1926⁶ & 1927

PORTS	MARSEILLE		AUTRES PORTS		TOTAUX	
	1er.Sem.26	1er.Sem.27	1er.Sem.26	1er.Sem.27	1er.Sem.26	1er.Sem.27
PONDICHERY	281.249	202.317	322.997	614.810	604.246	817.127
CUDDALORE	276.677	119.842	22.439	142.328	299.116	262.170
PORTO-NOVO	155.338	116.783	48.250	54.393	203.588	171.176
NEGAPATAM	87.638	44.268	138.354	209.748	225.992	254.016
MADRAS	257.760	252.250	1.753.660	1.083.955	2.011.420	1.336.205
Vizagapatam Cocanada Bimlipatam	164.252	7.639	775.375	442.458	939.627	450.097
Total des sacs	1.222.914	743.099	3.061.075	2.547.692	4.283.989	3.290.791
1er.Semestre 1921	767.150	sacs	463.955	sacs	1.231.105	sacs
1er.Semestre 1922	1.241.731	"	543.891	"	1.785.622	"
1er.Semestre 1923	1.254.039	"	772.257	"	2.026.296	"
1er.Semestre 1924	1.497.241	"	726.739	"	2.223.980	"
1er.Semestre 1925	1.446.189	"	3.160.012	"	4.606.201	"

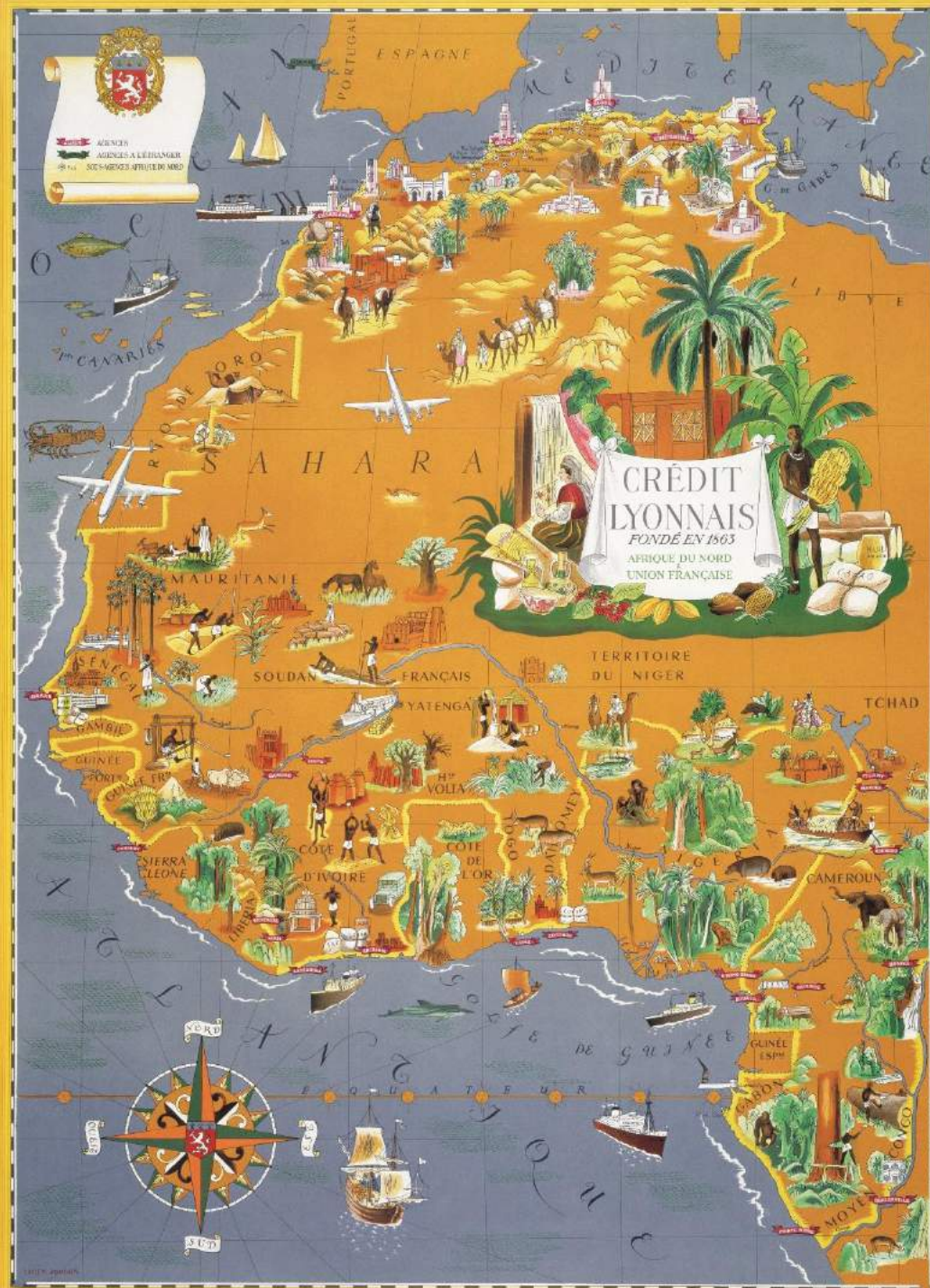
Exportation
d'arachides à
partir des ports
de la Côte de
Coromandel en
1926-1927 (439
AH 344).

5 / Peaux de moutons ordinaires - 1^{er} semestre 1930

Janvier Février Mars Avril Mai Juin
 1 5 10 15 20 25 31 5 10 15 20 25 28 5 10 15 20 25 31 5 10 15 20 25 30 5 10 15 20 25 31 5 10 15 20 25 30



Evolution du prix de la score de peaux de moutons de Djibouti en roupies en 1930 (439 AH 148).



Nous contacter

- pascal.penot@credit-agricole-sa.fr
- nicolas.gueugneau@credit-agricole-sa.fr

Affiche du Crédit Lyonnais, 1955.